

communauté d'agglomération

**grand
avignon**

**PANORAMA
ÉCONOMIQUE**
DU GRAND AVIGNON

SOMMAIRE

▷ CHIFFRES CLÉS ET DYNAMIQUES	3-11
▷ UN PÔLE ÉCONOMIQUE QUI RAYONNE BIEN AU-DELÀ DE SES FRONTIÈRES	3
▷ 80 % DES EMPLOIS DU GRAND AVIGNON CONCENTRÉS DANS TROIS COMMUNES	4-5
▷ UNE ÉCONOMIE FORTEMENT TERTIARISÉE...	6
▷ ... AVEC UN EMPLOI PRODUCTIF PLUS DYNAMIQUE QU'AILLEURS	7
▷ UNE REPRISE RÉCENTE DE L'EMPLOI PRIVÉ...	7
▷ ... POUR UNE ÉCONOMIE QUI CONTINUE À SE TERTIARISER	8
▷ UN TAUX DE CHÔMAGE QUI RESTE ÉLEVÉ MALGRÉ UNE BAISSÉ STRUCTURELLE	9
▷ DES EMPLOIS À HAUTE VALEUR AJOUTÉE À DÉVELOPPER	9-10
▷ QUELS SECTEURS D'ACTIVITÉ À INVESTIR ?	11



CHIFFRES CLÉS ET DYNAMIQUES

La Communauté d'agglomération du Grand Avignon est le principal pôle économique du département de Vaucluse et de l'aire urbaine d'Avignon. Ses 16 communes accueillent 87 200 emplois et près de 31 050 établissements, dont 7 120 établissements employeurs du secteur privé.

Malgré une certaine fragilité, la reprise semble se préciser. Si cette dernière renforce la tertiarisation de l'activité, elle profite à des secteurs porteurs d'avenir: santé, tourisme et activités scientifiques.

196 267



habitants



87 200

emplois

31 050

établissements

35 000

actifs rentrent quotidiennement sur le territoire pour y travailler



UN PÔLE ÉCONOMIQUE QUI RAYONNE BIEN AU-DELÀ DE SES FRONTIÈRES

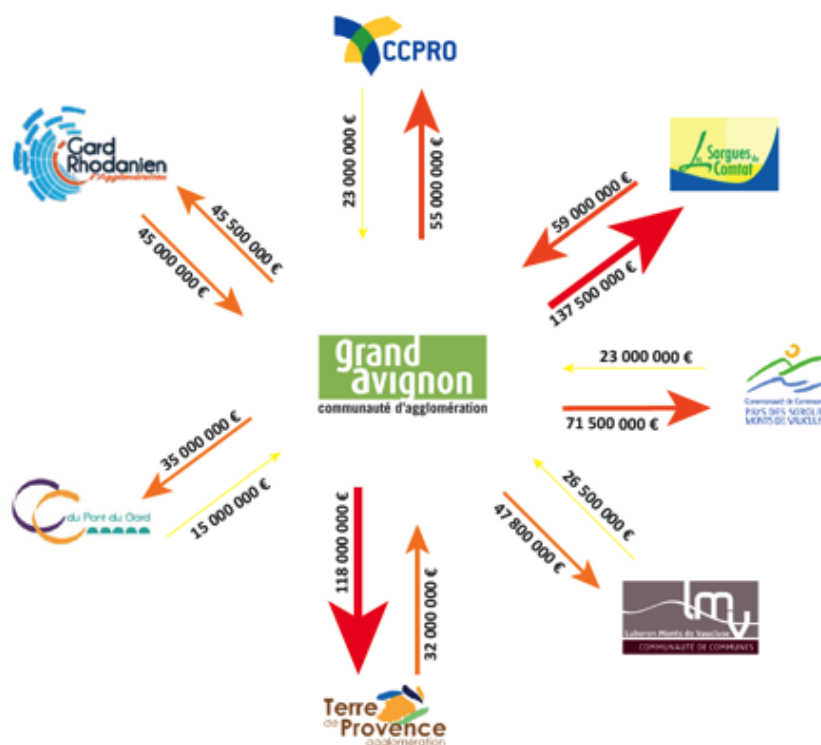
En tant que pôle économique principal d'un bassin de vie d'environ 530 000 habitants (aire urbaine d'Avignon), le Grand Avignon connaît une forte attractivité et entretient des liens quotidiens importants avec les intercommunalités voisines. Il attire chaque jour 35 000 actifs qui viennent travailler tout en résidant dans une autre intercommunalité.

Ces échanges peuvent se concrétiser ainsi par d'importants transferts de masse salariale :

les actifs travaillant dans le Grand Avignon dépensent en effet une grande partie de leur salaire sur leur lieu de résidence.

Le Grand Avignon constitue bien **le cœur économique d'un bassin économique des plus dynamiques.**

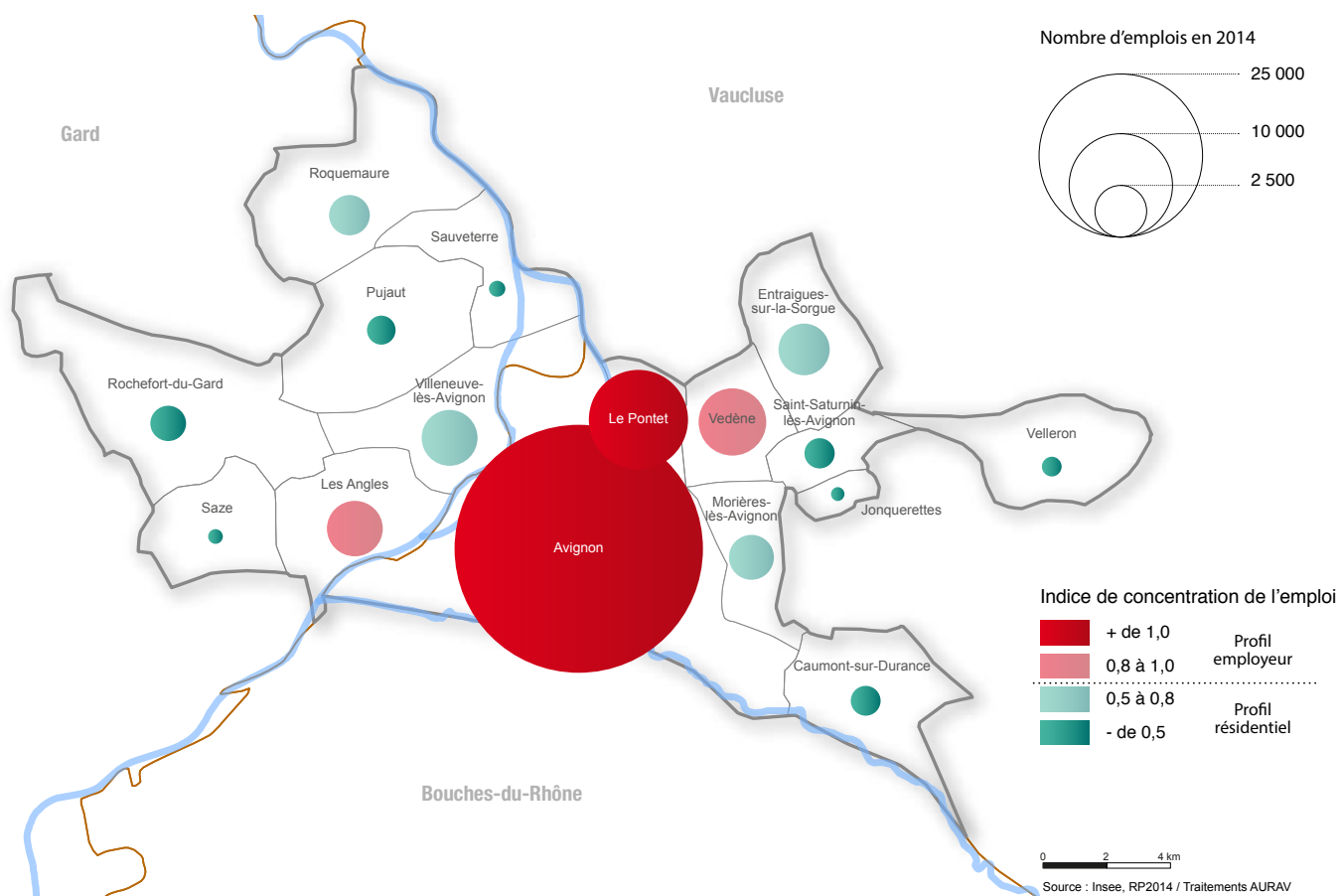
Le Grand Avignon irrigue ainsi son territoire de proximité d'environ 500 millions d'euros et draine près de 220 millions sur une année.



▷ 80 % DES EMPLOIS DU GRAND AVIGNON CONCENTRÉS DANS TROIS COMMUNES

Avignon, Le Pontet et Vedène concentrent plus de 80% des emplois du Grand Avignon. À elle seule, la commune d'Avignon accueille 66 % de l'emploi (57 280 emplois) et 57 % des établissements (17 830 établissements) de l'agglomération.

Elle propose deux fois plus d'emplois qu'elle n'abrite d'actifs occupés. Le Pontet, Vedène et Les Angles, jouent également un rôle fort dans l'attractivité économique du territoire.



L'indice de concentration de l'emploi d'Avignon est de 2 ce qui signifie qu'Avignon accueille deux fois plus d'emplois que d'actifs résidents. Un indice de concentration de 1 marque l'équilibre entre le nombre d'emplois et le nombre d'actifs résidents.

	Emplois 2014		Établissements 2017	
	Nombre	Part	Nombre	Part
Avignon	57 284	66 %	17 831	57 %
Le Pontet	9 215	11 %	2 192	7 %
Vedène	4 291	5 %	1 367	4 %
Villeneuve lez Avignon	2 900	3 %	1 659	5 %
Les Angles	2 883	3 %	1 495	5 %
Entraigues-sur-la-Sorgue	2 487	3 %	1 113	4 %
Morières-lès-Avignon	1 864	2 %	1 029	3,3 %
Roquemaure	1 534	2 %	670	2,2 %
Rochefort-du-Gard	1 198	1 %	795	2,6 %
Saint-Saturnin-lès-Avignon	884	1,0 %	583	1,9 %
Caumont-sur-Durance	853	1,0 %	623	2,0 %
Pujaut	778	0,9 %	567	1,8 %
Velleron	381	0,4 %	455	1,5 %
Sauveterre	243	0,3 %	254	0,8 %
Saze	219	0,3 %	234	0,8 %
Jonquerettes	182	0,2 %	186	0,6 %
Total Grand Avignon	87 196	100,0 %	31 053	100,0 %

Le tissu économique du Grand Avignon est composé à **76 % d'établissements non employeurs** et 5 % des établissements emploient 10 salariés ou plus, ce qui s'inscrit dans la moyenne nationale.



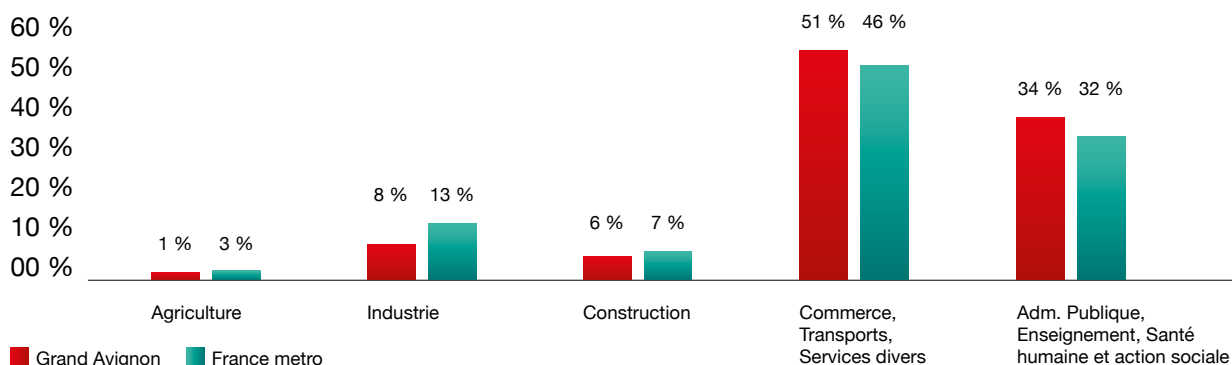
Les établissements comprennent toutes les entreprises et leurs établissements, quelle que soit leur forme juridique (hors SCI) et leur secteur d'activité.

Les établissements publics sont également comptabilisés.

UNE ÉCONOMIE FORTEMENT TERTIARISÉE...

UNE SURREPRÉSENTATION DES EMPLOIS DANS LE SECTEUR COMMERCIAL

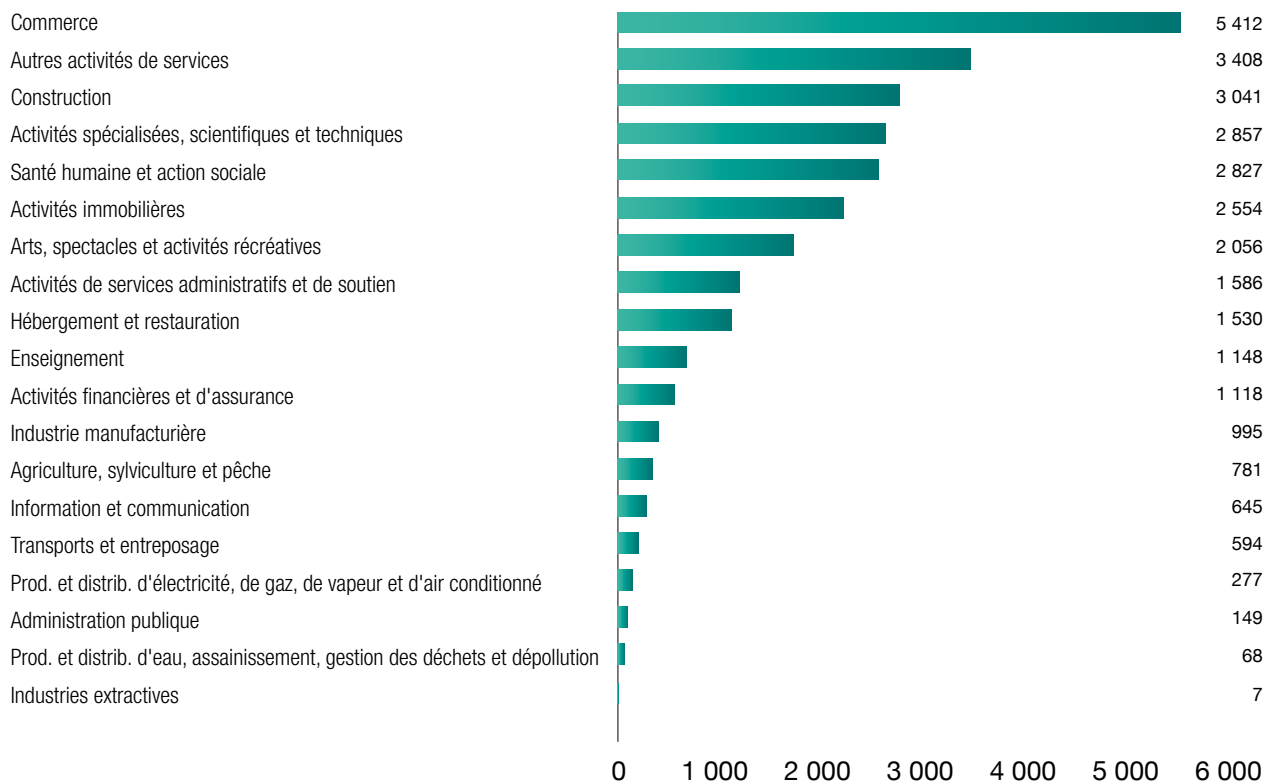
- Répartition des emplois par grands secteurs d'activités en 2014



Le secteur du commerce, associé aux transports et aux services, rassemble plus de la moitié des emplois du Grand Avignon (sureprésentation de 5 points par rapport à la moyenne nationale) alors que l'administration publique / enseignement / santé humaine / action sociale en concentre plus d'un tiers (+ 2 points).

LES ÉTABLISSEMENTS COMMERCIAUX EN TÊTE

- Répartition des établissements du Grand Avignon par grands secteurs d'activités en décembre 2017



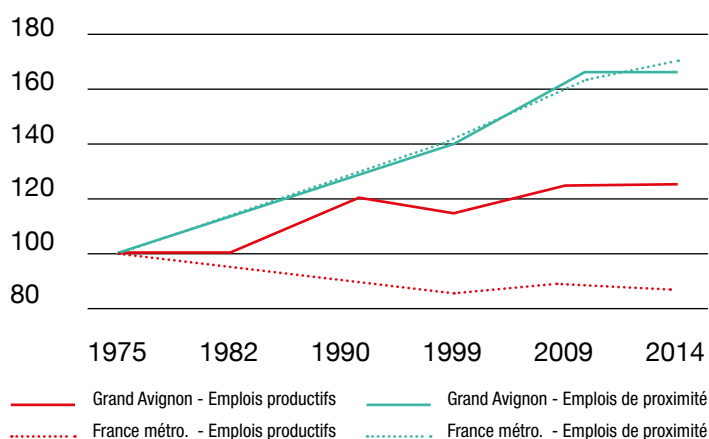
... AVEC UN EMPLOI PRODUCTIF PLUS DYNAMIQUE QU'AILLEURS

72 % des emplois du Grand Avignon sont des emplois de proximité (ou emplois présentsiels), tournés vers la satisfaction des besoins des populations présentes sur le territoire (éducation, santé, restauration, commerce...) et **28 % des emplois productifs, tournés** vers l'export (industrie, agriculture, services aux entreprises).

L'évolution globale de l'emploi sur le long terme s'explique majoritairement par la montée des emplois de proximité qui ont augmenté de + 70 % entre 1975 et 2014. Cependant, **l'emploi productif y participe également (+ 27 %) : il s'agit d'une particularité du Grand Avignon** alors que l'emploi productif suit une tendance à la baisse depuis 1975 à l'échelle nationale (- 12 %).

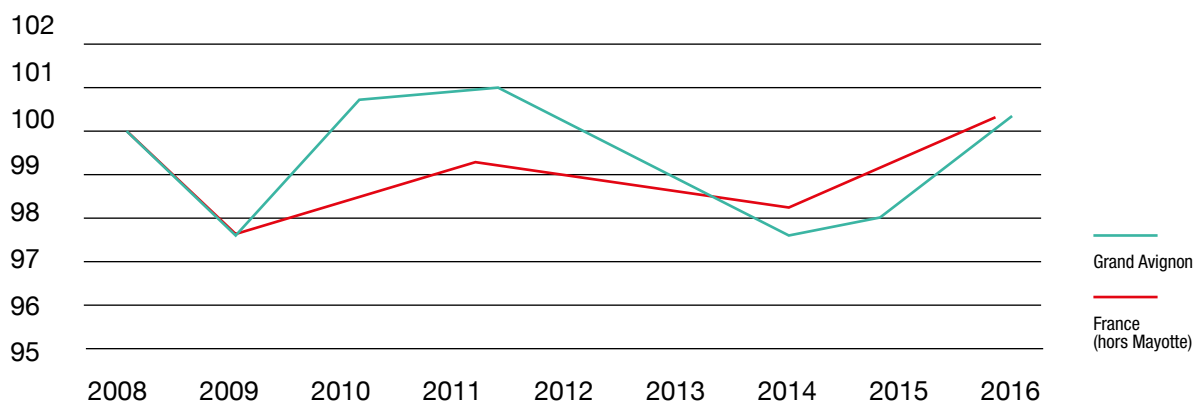
Les activités productives participent à la montée de l'emploi observée depuis 40 ans.

- **Évolution des emplois de proximité et productifs entre 1975 et 2014, base 100 Comparatif Grand Avignon vs France métropolitaine**



UNE REPRISE RÉCENTE DE L'EMPLOI PRIVÉ...

- **Évolution de l'emploi salarié privé entre 2008 et 2016**



Entre 2009 et 2014, l'emploi total (public et privé) sur le Grand Avignon enregistre une légère baisse (- 0,2 %) alors qu'aux niveaux national et régional, l'emploi s'est accru de + 0,1 % et + 0,6 %. Mais, depuis 2014, **l'emploi salarié privé enregistre une reprise, plus importante d'ailleurs sur le Grand Avignon qu'au niveau national (+ 2,4 % contre + 1,9 % en France entre 2014 et 2016).**

60 850
emplois salariés privés
sur le **Grand Avignon**
en 2016

+ 1 420
emplois salariés privés
entre 2014 et 2016

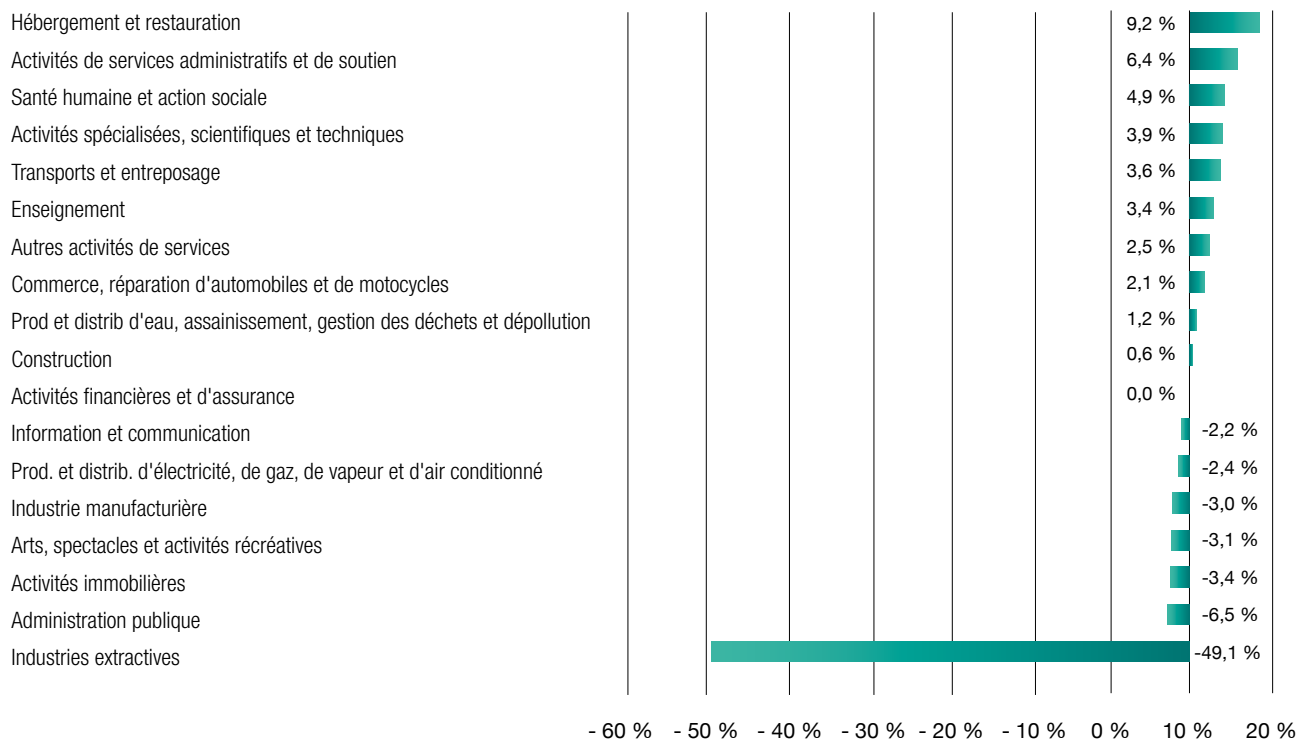


Entre **2 500 et 3 000** établissements voient le jour annuellement, ce qui correspondait, en 2015, à une création « **nette** » de **526 établissements supplémentaires.**

▷ ... POUR UNE ÉCONOMIE QUI CONTINUE À SE TERTIARISER

DANS QUELS SECTEURS D'ACTIVITÉ S'EST CONCENTRÉE LA REPRISE ?

- Évolution de l'emploi salarié privé entre 2014 et 2016 sur le Grand Avignon, par secteur d'activité Naf. niv 1



L'**hébergement/restauration** (+ 350 emplois), les activités de **services administratifs et de soutien** (+ 411 emplois) et la **santé humaine et action sociale** (+ 276 emplois), sont **les 3 secteurs d'activité les plus dynamiques sur le Grand Avignon**, entre 2014 et 2016.

UN TAUX DE CHÔMAGE QUI RESTE ÉLEVÉ MALGRÉ UNE BAISSÉ STRUCTURELLE

Une des caractéristiques de la population en âge de travailler du Grand Avignon réside dans **la sous-représentation des actifs ayant un emploi** avec un écart de 5 points avec le niveau national. La part des chômeurs est également plus conséquente (écart de 3 points).

Comparaison de taux de chômage			
	4 ^{ème} trim.2017	4 ^{ème} trim.2016	Evol. Annuelle (en point)
Zone d'emploi d'Avignon	11,0 %	12,1 %	- 1,1 pt
Vaucluse	11,6 %	12,8 %	- 1,2 pt
Gard	12,6 %	13,5 %	- 1,2 pt
Provence-Alpes-Côte d'Azur	10,4 %	11,5 %	- 1,1 pt
France métropolitaine	8,6 %	9,7 %	- 1,1 pt

Bien qu'en baisse de 1,1 point, **le taux de chômage observé à l'échelle de la zone d'emploi d'Avignon est toujours plus élevé qu'au niveau national**. L'agglomération avignonnaise est à cheval sur deux départements (le Gard et le Vaucluse) qui se situent en tête de liste des départements français les plus concernés par le chômage (4^{ème} et 7^{ème} rang).

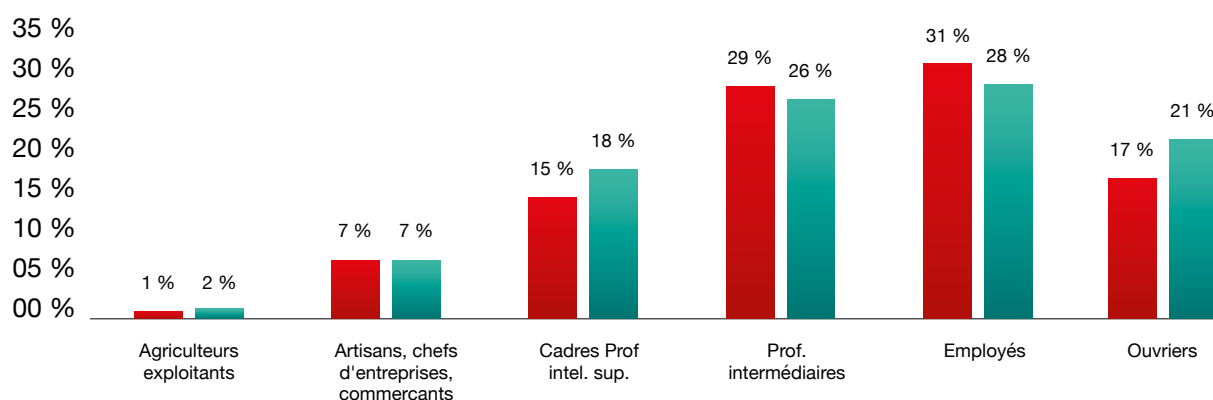
 **1,1** point

C'est la baisse du taux de chômage entre 2016 et 2017 sur le territoire du Grand Avignon

DES EMPLOIS À HAUTE VALEUR AJOUTÉE À DÉVELOPPER

UNE PRÉDOMINANCE DES EMPLOYÉS ET DES PROFESSIONS INTERMÉDIAIRES

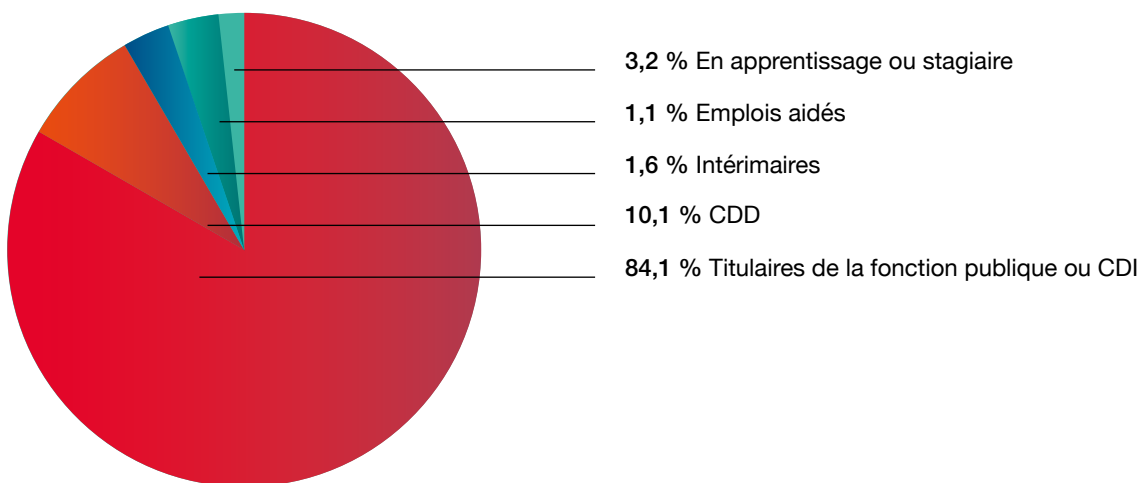
- Répartition des emplois par catégorie socio-professionnelle en 2014 ■ Grand Avignon ■ France metro



Les employés et les professions intermédiaires sont davantage représentés sur le Grand Avignon qu'au niveau national. **La part des cadres est inférieure au niveau national** (- 3 pts). Un constat qui évoque la captation de ce type d'emplois par les métropoles et l'enjeu pour le Grand Avignon d'un positionnement ciblé plus fort sur des activités à forte valeur ajoutée.

UNE MAJORITÉ DE SALARIÉS EN CDI

- Répartition des salariés de 15 ans ou plus par type de contrat en 2016



Près de **85 %** des salariés sont en **CDI** et **10 %** en **CDD**, ce qui correspond à la moyenne nationale.

▶ ZOOM SUR L'OFFRE ET LA DEMANDE D'EMPLOI SUR LE GRAND AVIGNON

 **22 330** demandeurs d'emploi (cat.ABC) sont inscrits à Pôle Emploi fin 2017, dont **66 %** en **catégorie A**. **13 %** d'entre eux ont moins de 25 ans et **24 %** 50 ans et plus.

56 % des demandeurs d'emploi n'ont pas de diplôme ou sont titulaires d'un CAP/CAPA/BEP, **22 %** ont un niveau BAC, **11 %** un BAC+2 et **12 %** un BAC+3 ou plus.

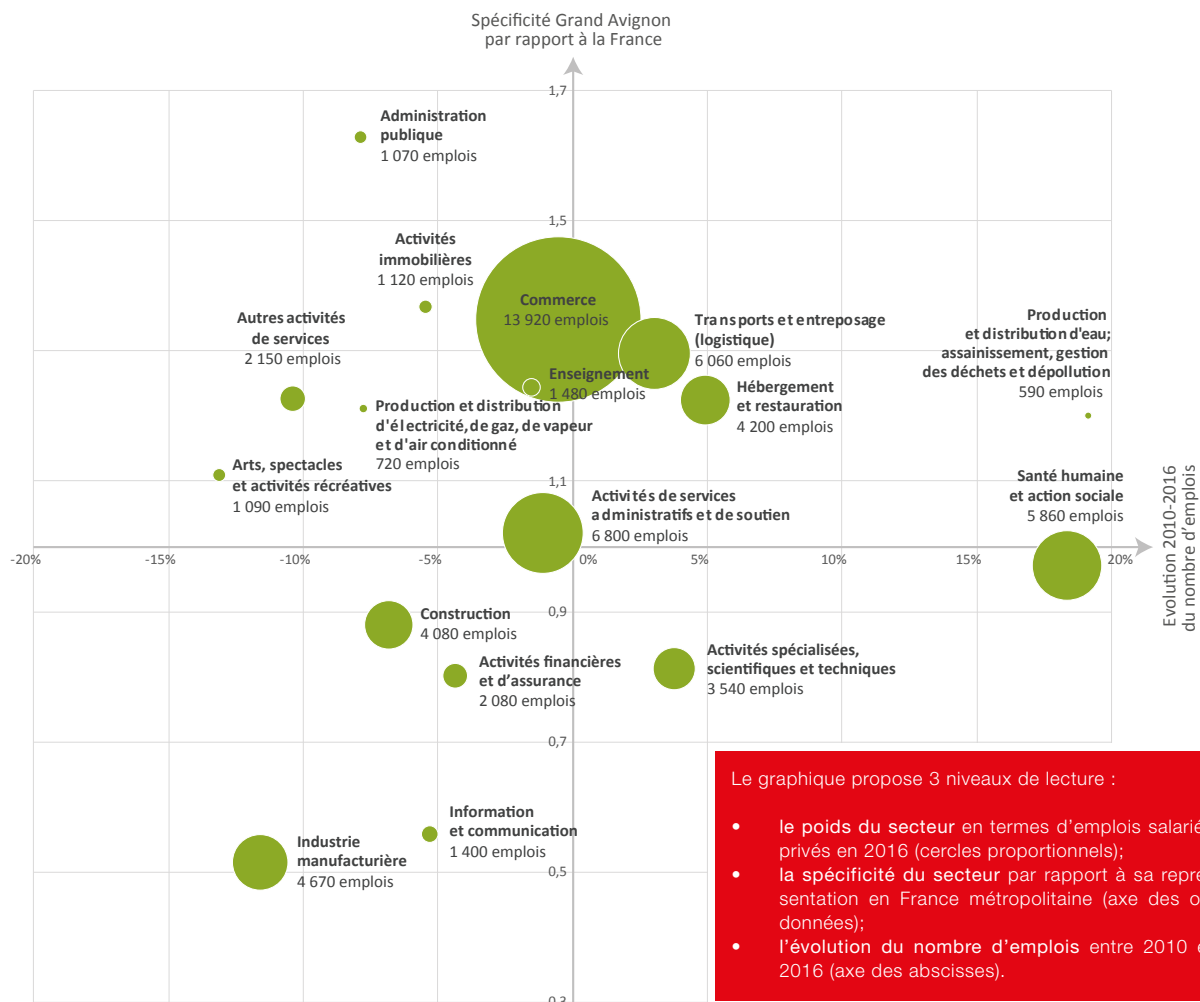
3 565 offres d'emploi ont été enregistrées au 4^{ème} trimestre 2017, dont **51 %** qui concerne des contrats en CDI ; un taux inférieur aux taux régional et vaclusien (PACA = 56 %, Vaucluse = 55 %).



Ces offres d'emploi se retrouvent essentiellement dans le secteur tertiaire (**92 %**) et notamment dans les activités de services administratifs et de soutien (**46 %**).

▶ QUELS SECTEURS D'ACTIVITÉ À INVESTIR ?

- Poids et évolution de l'emploi salarié privé du Grand Avignon de 2010 à 2016



Le commerce constitue la principale activité en nombre d'emplois (près d'1/4 des emplois salariés). Il est à la fois emblématique de l'activité économique du territoire (tertiarisée et présente) et en légère perte de vitesse. La logistique (transport-entrepôt), en pleine mutation, connaît une dynamique positive en termes de création d'emplois. L'hébergement et la restauration sont surreprésentés du fait de besoins importants sur un territoire marqué par le tourisme (sites Unesco, Festival d'Avignon).

À l'inverse, deux secteurs d'activité, moins représentés qu'au niveau national, apparaissent particulièrement dynamiques sur la période 2010-2016 : la santé humaine et actions sociales (+ 908 emplois) et les activités scientifiques et techniques (+ 128 emplois). Ces deux secteurs sont des leviers de croissance dans une période qui voit croître les besoins en matière de service à la personne et d'innovation.

Sources : Insee, RP1975 à 2014 | BDD Séquoia, Acoff et Urssaf, 2016 Insee, taux de chômage localisés et taux de chômage au sens du BIT Statistiques du marché du travail / Pôle emploi - Direccte Paca / Sese Insee, REE/Sirene, dec. 2017 (établissements hors SCI)

Catégorie A : demandeurs d'emploi tenus de faire des actes positifs de recherche d'emploi, sans emploi. Catégorie B : demandeurs d'emploi tenus de faire des actes positifs de recherche d'emploi, ayant exercé une activité réduite courte (78h ou moins au cours du mois). Catégorie C : demandeurs d'emploi tenus de faire des actes positifs de recherche d'emploi, ayant exercé une activité réduite longue (de plus de 78h au cours du mois).

L'indice de concentration de l'emploi désigne le rapport entre le nombre d'emplois offerts dans une commune et les actifs ayant un emploi qui y résident. On caractérise ainsi le profil d'une commune, plutôt résidentiel (indice inférieur à 1) ou davantage employeur (indice supérieur à 1).



GRAND AVIGNON À L'HONNEUR

EN 2017



+ 46 %

**OFFRES D'EMPLOIS
SUPPLÉMENTAIRES
PAR RAPPORT À 2016
SOIT 14 538 OFFRES !**



EN 2017

6^e

5^e

7^e

**LE TERRITOIRE D'AVIGNON
EST PASSÉ DE LA 6^{ÈME} À LA
5^{ÈME} PLACE EN NOMBRE
DE CRÉATION D'EMPLOIS
DANS LA RÉGION PACA, DEVANT
CANNES.**

EN 2018

AVIGNON CLASSÉE

**9^{ÈME} VILLE DE FRANCE
OÙ IL FAIT BON ENTREPRENDRE
SELON LE MAGAZINE L'EXPRESS !**



EN 2018



**1^{ER} PRIX
MEILLEUR PROJET
D'ATTRACTIVITÉ
TERRITORIALE
DÉCERNÉ PAR LE
MAGAZINE DÉCIDEURS,
DEVANT RENNES
ET STRASBOURG
MÉTROPOLE.**



GRAND AVIGNON

320, chemin des Meinajariès - BP 1259 Agroparc - 84911 Avignon Cedex 9
Tél. 04 90 84 47 00 / Fax 04 90 84 47 01
contact@grandavignon.fr - www.grandavignon.fr

**grand
avignon**

communauté d'agglomération

Document réalisé en collaboration avec

