

L'EMPLOI DANS LE GRAND AVIGNON

Les impacts de la crise du Covid-19 sur les secteurs économiques

1^{ER} SEMESTRE 2020

58 621 EMPLOIS SALARIÉS PRIVÉS
AU 30 JUIN 2020

- 1 % ENTRE LE 01/01/20 ET LE 30/06/20

SOIT - 572 EMPLOIS EN 6 MOIS

11 485 TRAVAILLEURS INDÉPENDANTS
AU 30 JUIN 2020

7 038 ÉTABLISSEMENTS EMPLOYEURS
AU 30 JUIN 2020

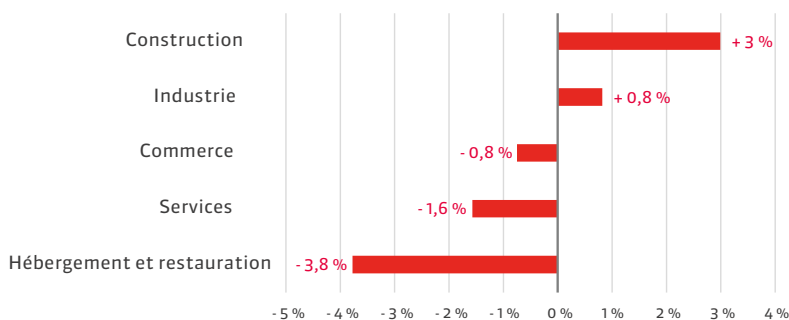
- 1,9 % ENTRE LE 01/01/20 ET LE 30/06/20

SOIT - 137 ÉTABLISSEMENTS EN 6 MOIS

L'emploi salarié du secteur privé représente près de 66 % de l'emploi total

L'EMPLOI SALARIÉ

● Évolution semestrielle de l'emploi salarié privé par grand secteur d'activité dans le Grand Avignon (du 1^{er} janvier 2020 au 30 juin 2020)
Source : Urssaf PACA-Acoss



UN IMPACT DIFFÉRENT SELON LES SECTEURS

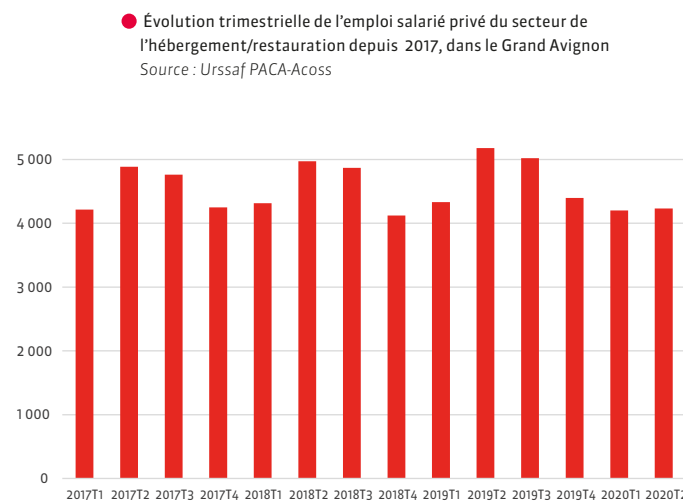
Au 30 juin 2020, les secteurs les plus touchés par la crise sanitaire sont l'**hébergement/restauration** avec une perte de - 3,8 % des emplois (soit - 166 emplois), et les **services** avec une perte de 478 emplois (- 1,6 %). Le **commerce** subit une baisse moins forte de - 0,8 %, occasionnant néanmoins une perte de 105 emplois.

En revanche, les secteurs de l'**industrie** et de la **construction** progressent sur l'ensemble du premier semestre avec respectivement + 0,8 % (soit + 50 emplois) et + 3 % (soit + 127 emplois). En détail, la forte baisse du deuxième trimestre a pu être compensée par une hausse au premier trimestre.

L'HÉBERGEMENT/RESTAURATION EN PLUS GRANDE DIFFICULTÉ

L'impact sur l'hébergement et la restauration est d'autant plus fort sur ce **secteur à caractère saisonnier**, qu'il concerne une période où les **emplois sont normalement les plus hauts dans l'année**. En effet, ce secteur connaît habituellement une variation cyclique, passant d'environ 4 000 emplois aux premier et dernier trimestres, à 5 000 aux deuxième et troisième trimestres. Or, en 2020, le deuxième trimestre a connu des **valeurs équivalentes à la saison hivernale** (avec environ 4 200 emplois). Cette baisse s'observe également sur l'ensemble du Vaucluse (- 4 % au 2^{ème} trimestre 2020), sur le Gard (- 1,8 %) et dans la Région PACA (- 2,7 %). Les conséquences supplémentaires du deuxième confinement seront à analyser au début 2021.

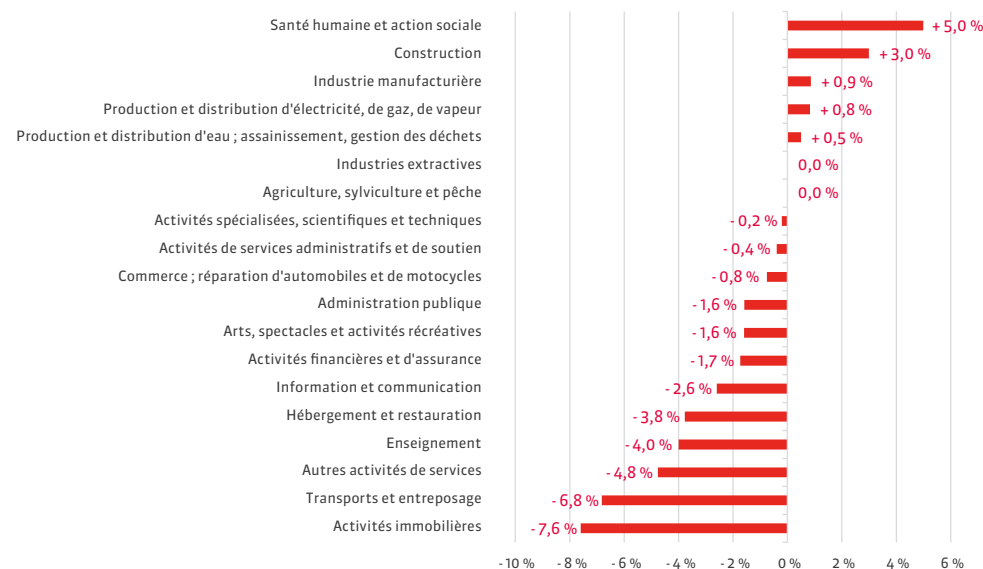
● Évolution trimestrielle de l'emploi salarié privé du secteur de l'hébergement/restauration depuis 2017, dans le Grand Avignon, le Vaucluse, le Gard et la Région PACA
Source : Urssaf PACA-Accoss



	2019 T1	2019 T2	2019 T3	2019 T4	2020 T1	2020 T2
Grand Avignon	0,4 % ↑	0,2 % =	0,2 % =	0,1 % =	- 1,3 % ↓	- 3,9 % ↓
Vaucluse	0,6 % ↑	0,9 % ↑	0,4 % ↑	0,7 % ↑	- 1,0 % ↓	- 4,0 % ↓
Gard	0,7 % ↑	1,1 % ↑	1,6 % ↑	1,4 % ↑	0,0 % =	- 1,8 % ↓
Région PACA	1 % ↑	1,5 % ↑	1,3 % ↑	1,9 % ↑	0,3 % =	- 2,7 % ↓

QUELS IMPACTS DE LA CRISE POUR CHAQUE SECTEUR D'ACTIVITÉ ?

● Évolution semestrielle de l'emploi salarié privé par secteur d'activité détaillé dans le Grand Avignon (du 1^{er} janvier 2020 au 30 juin 2020)
Source : Urssaf PACA-Accoss



Du 1^{er} janvier au 30 juin 2020, l'**emploi dans les services**¹ baisse dans sa globalité de - 1,6 %, soit une perte de 478 emplois. Parmi ces services, les **activités immobilières** ont connu la plus forte diminution avec - 7,6 % (soit - 80 emplois), suivi par le **transport/entreposage** (- 6,8 % soit - 430 emplois) et les autres activités de services (- 4,8 % soit 96 emplois). Enfin, l'enseignement et l'information/communication sont également en difficulté avec respectivement - 4 % (- 60 emplois) et - 2,6 % (- 37 emplois). Parmi les secteurs en hausse, la **santé humaine/action sociale**² connaît une progression de 5 %, soit 314 emplois supplémentaires. Ce secteur est en hausse constante depuis 2017, avec en moyenne un nombre d'emplois qui augmente de + 2,5% par an.

La crise sanitaire a ainsi doublé cette croissance. Dans le **secteur industriel** (+ 0,8 % soit + 50 emplois), ce sont essentiellement les industries manufacturières qui progressent (+ 0,9 %, soit + 41 emplois) et la production/distribution d'électricité/gaz/vapeur (+ 0,8 % soit + 6 emplois).

L'emploi salarié privé est également en hausse dans le **secteur de la construction** avec + 3 % (127 emplois). Ce secteur qui avait subi une baisse fin 2019, a connu un certain dynamisme au premier trimestre qui a compensé la chute du deuxième trimestre. Le recours aux intérimaires a été utilisé pour absorber le choc de la crise, ce qui peut expliquer en partie cette progression sur le premier semestre. Cette hausse a pu être observée à l'échelle de la Région PACA³.

¹ Comprend également les organisations associatives, la réparation d'ordinateurs et de biens personnels et domestiques...

² Il s'agit ici seulement des emplois salariés privés et non de l'ensemble des emplois du secteur. Ainsi les emplois de la fonction publique hospitalière par exemple ne sont pas comptabilisés ici.

³ INSEE Conjoncture Provence-Alpes-Côte d'Azur - n°31, Octobre 2020

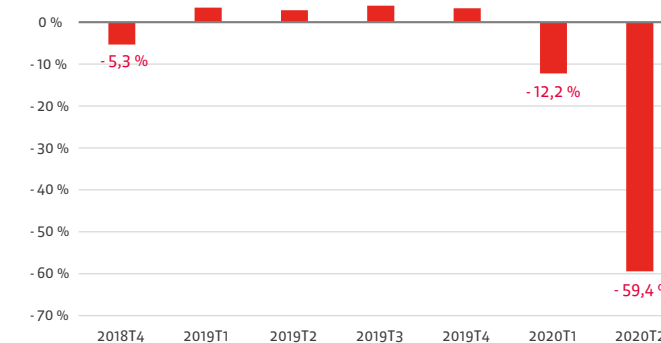


LES DÉCLARATIONS D'EMBAUCHE

DES DÉCLARATIONS D'EMBAUCHE* QUI BAISSENT

Après une année 2019 marquée par une reprise des intentions d'embauche, le début 2020 enregistre une importante chute : ainsi, le deuxième trimestre a connu logiquement une chute de près de 60 % des intentions d'embauche.

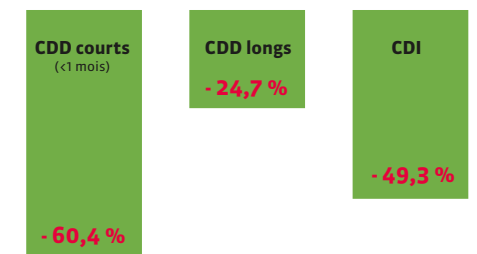
● Évolution trimestrielle des déclarations d'embauche dans le Grand Avignon
Source : Urssaf PACA-Accoss



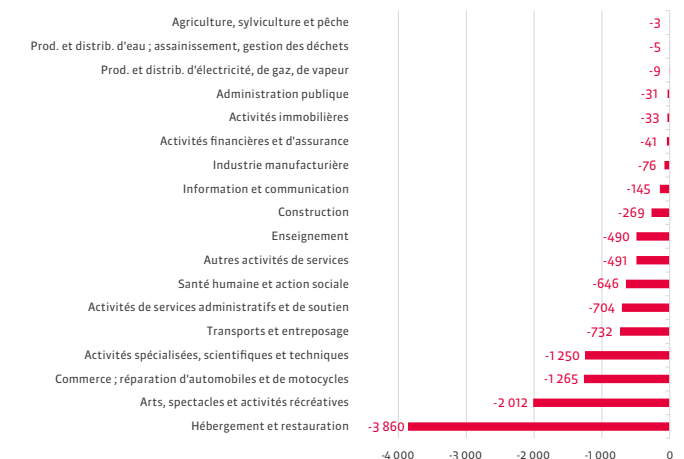
UNE BAISSÉ DES RECRUTEMENTS QUI TOUCHE TOUS LES TYPES DE CONTRATS

Durant le premier semestre 2020, tous les types de contrats sont concernés par la baisse des intentions d'embauche. Elles chutent ainsi de **- 49,3 % pour les CDI**, entre le 1^{er} janvier et le 30 juin 2020. Les CDI représentent 18 % des intentions d'embauche (+ 1,5 % par rapport à l'année précédente). **Les CDD courts** (moins d'un mois), dont le recours est encore largement majoritaire (60 % des intentions d'embauche), **sont les plus impactés** avec une baisse de - 60,4 %. Les **CDD longs** ont subi une baisse moins importante, avec - 24,7 % ce semestre.

● Évolution semestrielle des déclarations d'embauche par type de contrat dans le Grand Avignon (du 1^{er} janvier 2020 au 30 juin 2020)
Source : Urssaf PACA-Accoss



● Évolution semestrielle du nombre de déclarations préalables à l'embauche enregistrées par secteur d'activité dans le Grand Avignon (du 1^{er} janvier 2020 au 30 juin 2020)
Source : Urssaf PACA-Accoss



* Le suivi des déclarations d'embauche s'appuie sur les données issues de la déclaration préalable à l'embauche (DPAE). Il s'agit d'une formalité préalable à l'embauche de tout salarié au sens du droit du travail (quelques soient la nature et la durée du contrat), qui traduit une intention d'embauche à court terme ; elle est obligatoire. Les données sur les déclarations d'embauche portent sur l'ensemble des activités concurrentielles (hors intérim et hors entreprises affiliées à la Mutualité sociale agricole (MSA)) et le secteur public pour ce qui concerne les non fonctionnaires.



LA DEMANDE D'EMPLOI

LES JEUNES PARTICULIÈREMENT TOUCHÉS

Le Grand Avignon compte **22 805 demandeurs d'emploi (cat. ABC*)** inscrits sur les listes de Pôle emploi au 30 juin 2020 ; soit **591 demandeurs d'emploi supplémentaires en 6 mois (+ 2,7 %)**. Cette hausse est plus marquée qu'à l'échelle du Vaucluse (+ 1,6 %) et légèrement supérieure à celle de la Région PACA (+ 2,3 %).

L'augmentation de la demande d'emploi concerne particulièrement les **jeunes de moins de 25 ans**, qui accuse une hausse de + 3,4 % en 6 mois, passant de 2 758 à 2 852 inscrits (cat.ABC).

Les **demandeurs d'emploi de plus de 50 ans**, qui représentent un quart des inscrits, affichent une hausse de + 2,3 %, soit 133 demandeurs d'emploi supplémentaires sur ce premier semestre 2020.

L'augmentation de la demande d'emploi est trois fois plus importante chez les hommes (+ 4 %) que chez les femmes (+ 1,3 %).

* Cat. ABC : demandeurs d'emploi tenus de faire des actes positifs de recherche d'emploi, en activité réduite ou sans activité.



1^{ER} SEMESTRE 2020

22 805 DEMANDEURS D'EMPLOI AU 30 JUIN 2020 EN CAT. ABC*, SOIT + 2,7 % EN 6 MOIS

DONT **67,7 %** SANS AUCUNE ACTIVITÉ (CAT. A)



FOCUS SUR LE TOURISME, UN SECTEUR MAJEUR TOUCHÉ DE PLEIN FOUET

Le bassin touristique du Grand Avignon a particulièrement souffert de la crise sanitaire, du fait notamment de l'**annulation du festival de théâtre** et de la restriction des possibilités de voyager. Selon le bilan saisonnier de Vaucluse Provence Attractivité (VPA), depuis le 1^{er} janvier, le Grand Avignon accuse un **recul important avec - 40 % de nuitées touristiques**, soit un retard de 1,9 million de nuitées (- 50 % en juillet et - 9 % en août). La baisse est beaucoup plus marquée du côté des visiteurs étrangers que des français (- 58 % de nuitées par rapport à la même période en 2019 contre - 27 % pour les nuitées françaises).

En comparaison avec le Vaucluse, la situation du Grand Avignon a été plus difficile, principalement au mois de juillet, du fait de l'annulation du festival. En août, la **baisse est moins importante** pour le Grand Avignon et même positive pour le Vaucluse par rapport à 2019.

Cet été 2020, ce sont les grands territoires naturels du Vaucluse qui ont attiré le plus les touristes : ainsi, le Luberon a accueilli en juillet-août 41 % de la clientèle totale, contre 34 % sur l'été 2019. À l'inverse, le Grand Avignon est en recul, passant de 26 % des nuitées en été 2019, à 21 % cet été.

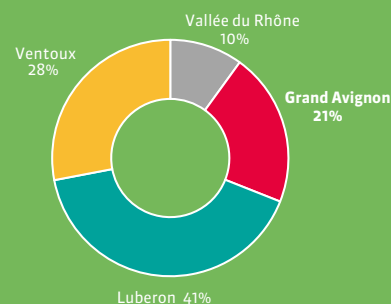
● Évolution des nuitées touristiques en 2020 comparée aux mêmes périodes de 2019, par bassin touristique

Source : VPA

	juillet 2020	août 2020	du 1 ^{er} janvier au 31 août 2020
Grand Avignon	- 50 %	- 9 %	- 40 %
Luberon	- 5 %	+ 3 %	- 23 %
Ventoux	- 9 %	+ 1 %	- 30 %
Vallée du Rhône	- 13 %	- 4 %	- 28 %
Vaucluse	- 15 %	+ 5 %	- 27 %

● Répartition des nuitées touristiques en juillet-août 2020 par bassin touristique

Source : VPA



● Grand Avignon

Service développement économique
320, chemin des Meinajariès - BP 1259
84911 Avignon Cedex 9
04 90 84 47 51

