

Enquête Déplacements Grand Territoire (EDGT) du Vaucluse 2014 - 2015

Rappel des enjeux d'une
Enquête Ménages
Déplacements
& premiers éléments
de cadrage du projet d'EDGT
du Vaucluse



Qu'est-ce qu'une enquête Ménages-Déplacements?

- C'est une **photographie des déplacements** réalisés par les habitants d'un territoire, un jour moyen de semaine, par tous les modes de transport
- Elle fournit une **vision globale et cohérente** du fonctionnement du territoire
- **Méthodologie standard CERTU**
- **2^{ème} enquête de ce territoire** sur le territoire (précédente centrée sur l'Agglomération avignonnaise réalisée en 1980)

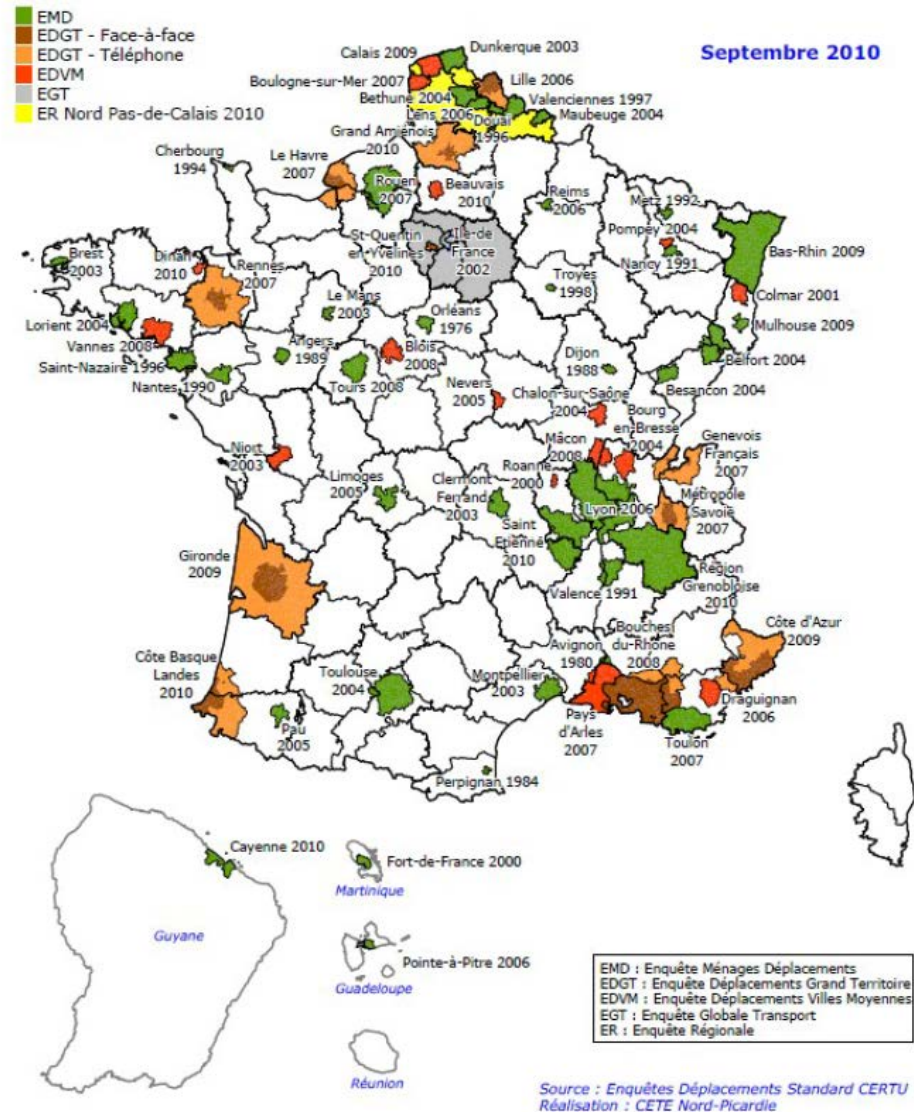


Un **outil à la connaissance du territoire et à la planification locale**, utile pour :

- La connaissance fine des pratiques de déplacements
- La définition des projets de transport
- La modélisation multimodale
- Les bilans environnementaux
- La communication sur les transports

Pour le maître d'ouvrage, elle permet d'**évaluer** (par les chiffres) les **politiques de déplacements mises en œuvre**

Couverture territoriale et historique des enquêtes déplacements



Méthodologie CERTU 1/5 : qq principes et 3 types d'enquêtes

Une méthodologie standardisée au niveau national par le CERTU garantissant la comparabilité dans le temps et avec les autres territoires

○ ENQUETE MENAGES DEPLACEMENTS (EMD)

- dans les grandes agglomérations : enquête « en face à face » ;
- l'enquêteur se rend au domicile des ménages ;
- pas d'enquête au téléphone dans les grandes villes : fichier d'abonnés au téléphone trop biaisé ;

○ ENQUÊTE DÉPLACEMENTS VILLES MOYENNES (EDVM)

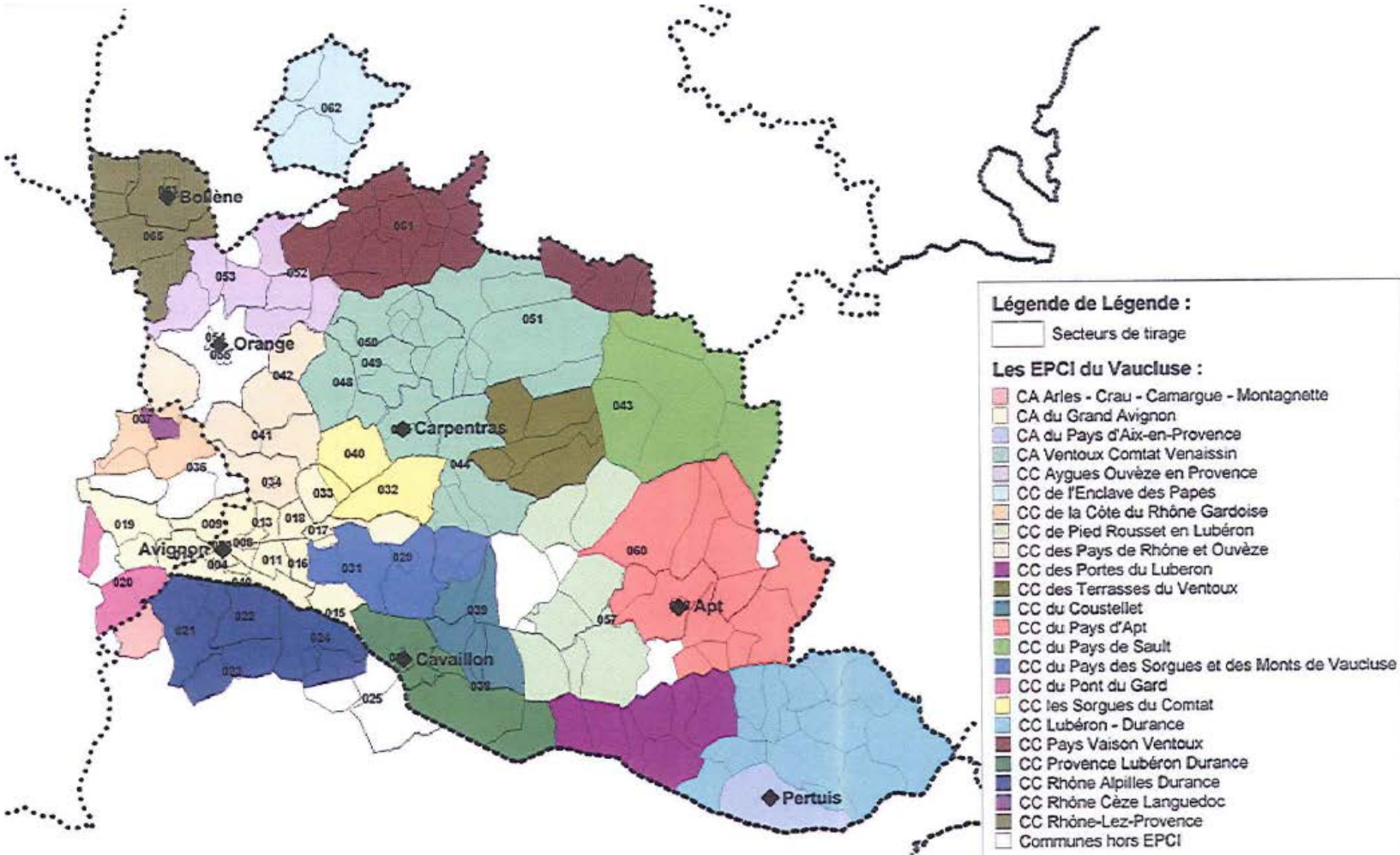
- dans les villes moyennes ;
- enquête au téléphone ;

○ ENQUÊTE DÉPLACEMENTS GRAND TERRITOIRE (EDGT)

- dans les grands territoires ;
- « face à face en zone dense » ;
- téléphone ailleurs ; → *méthode envisagée pour le « grand territoire du Vaucluse »*

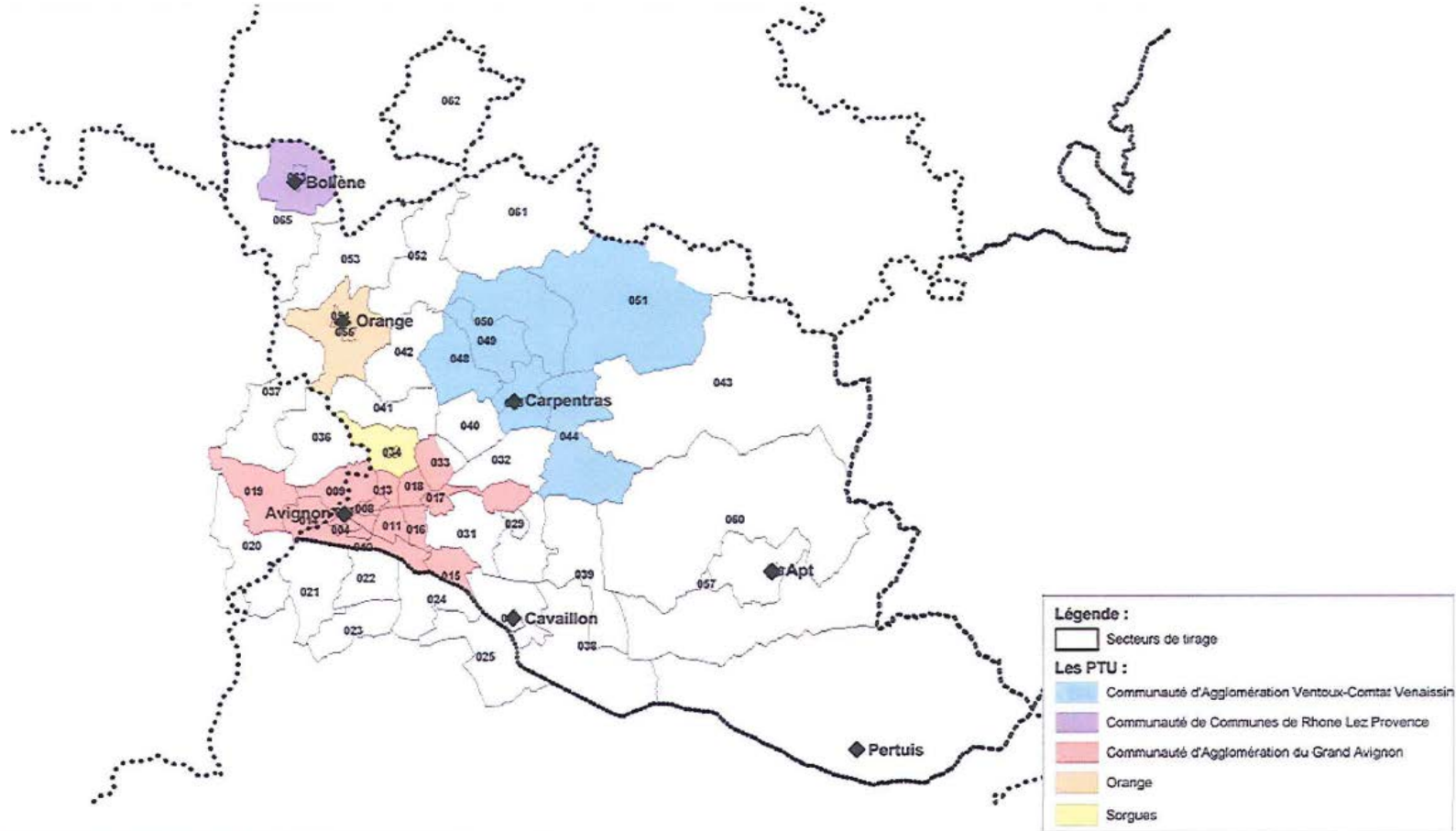
- En PACA, EMD à Toulon, EDVM à Arles, EDGT pour Nice / Côte d'Azur.

- Nb de communes concernés : xx (à préciser - variable selon les scénarios)
 → Nb de secteurs de tirage : xx Réponses CG84 attendues



Méthodologie CERTU 3/5 : périmètres et PTU

- Nb de communes concernés : xx (à préciser - variable selon les scénarios)
- Nb de secteurs de tirage : xx Réponses CG84 attendues



Une enquête statistique réalisée auprès d'un **échantillon représentatif des ménages habitant le périmètre choisi**

En attente du cahier des charges retenu, voici la méthode habituellement utilisée dans le cadre des EMD :

- Une enquête auprès de toutes les **personnes de 5 ans et plus du ménage**
- Un échantillon de logements tirés au sort par secteur dans un fichier de résidences principales
- Un échantillon représentatif de ménages
taux de sondage habituel : entre 1 et 2% des ménages du périmètre

quelques chiffres sur l'EDGT Vaucluse

x communes (à compléter suite à la réponse CG)
439 778 habitants de 5 ans et plus (RP 2007)
201 530 ménages (RP 2007)

4 093 ménages seront enquêtés, soit 8 472 personnes concernés (données provisoires)

→ EDGT Vaucluse Taux de sondage proche de 2 % (données provisoires)

Méthodologie CERTU 5/5 : quand?

Enquêtes réalisées du **mardi au samedi**, sur les déplacements de la veille

Enquête sur 10 semaines minimum (EMD), du **15 octobre à fin avril** (hors vacances scolaires)

Donc une photographie du fonctionnement du territoire

- en jour ouvrable de semaine
- en « **régime de croisière d'hiver** »

Calendrier EDGT du Vaucluse 2014-2015

Mars-juillet 2012

→ **montage financier, délibérations, saisie de la DDT, convention AMO**

Septembre-décembre 2012

→ **Comité de pilotage, convention entre partenaires**

Janvier-juin 2013 / septembre 2013

→ **Préparation du marché/attribution du marché de collecte**

Octobre 2014-mars 2015

→ **Collecte (enquête)**

Automne 2015

→ **Résultats (premiers résultats CERTU?)**